

Analyse des besoins sociaux du territoire du Pays de Quimperlé

CIAS du Pays de Quimperlé



Avec l'appui du CREA de Bretagne







Analyse des besoins sociaux de la COCOPAQ

Contexte et objectifs de l'étude

- ↳ L'Analyse des besoins sociaux (ABS), une obligation réglementaire
- ↳ Le CIAS, une opportunité pour réaliser l'ABS
- ↳ L'ABS, une opportunité pour réaliser une photographie et une analyse de la réalité sociale du Pays de Quimperlé
 - ↳ *Enjeux d'évaluation des besoins et d'adaptation des réponses*
 - ↳ *Support de la politique partenariale et de la démarche participative*
 - ↳ *Outil d'aide à la décision et d'évaluation de la politique intercommunale*

Analyse des besoins sociaux de la COCOPAQ

Méthodologie

-  **Phase 1** Collecte des données
-  **Phase 2** Analyse partagée autour de 3 thématiques jugées prioritaires
-  **Phase 3** Identification de préconisations
-  **Phase 4** Sélection d'indicateurs et pérennisation de la démarche



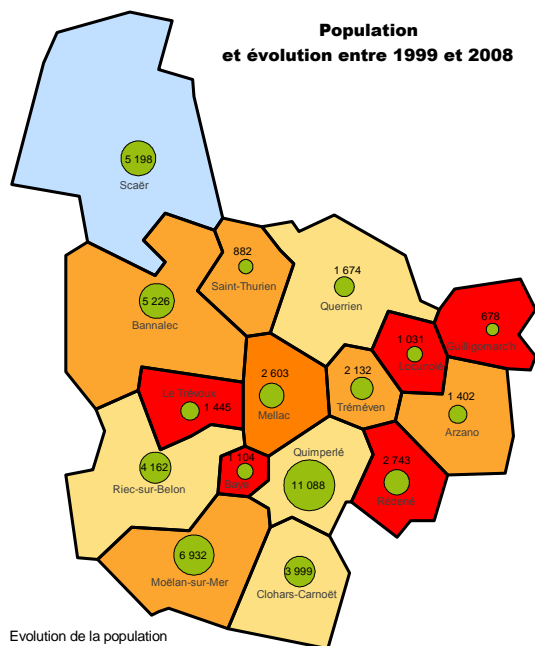
Analyse des besoins sociaux de la COCOPAQ

Phase 1 : Phase de collecte de données

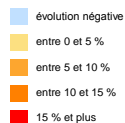
Principaux enseignements

Démographie


- Le territoire de la COCOPAQ, un territoire attractif en développement
 - + 3 020 habitants 99/08 : accroissement de 6,1 % > celui du Finistère (+ 4,4 %).
 - accroissement grâce à l'installation de nouveaux habitants (+ 3 603 personnes), supérieure au déficit naturel (- 583 personnes).
 - Toutefois, des mouvements de population constatés selon les communes



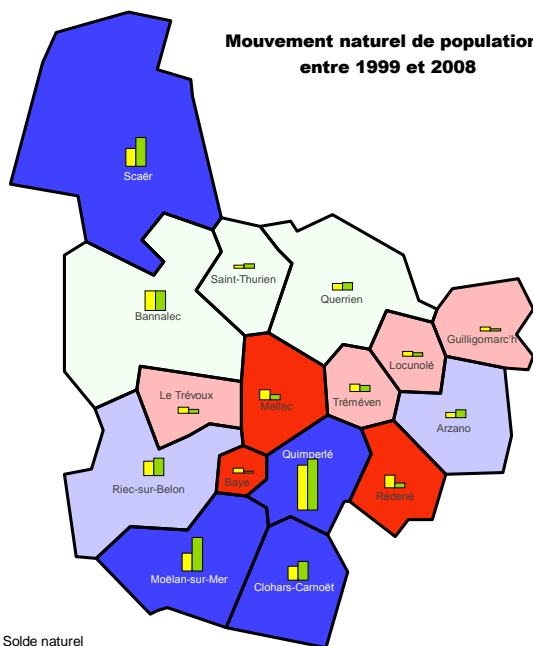
Evolution de la population entre 1999 et 2008



Population en 2008



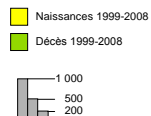
Source : INSEE, recensement 2008.
Source cartographique : Artique



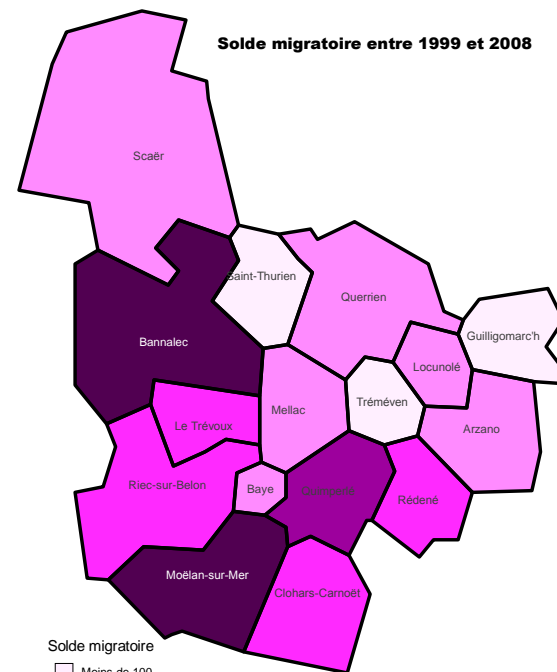
Solde naturel



Effectifs sur la période 1999-2008



Source : INSEE, recensement 2008.
Source cartographique : Artique



Solde migratoire



Source : INSEE, recensement 2008.
Source cartographique : Artique

Démographie

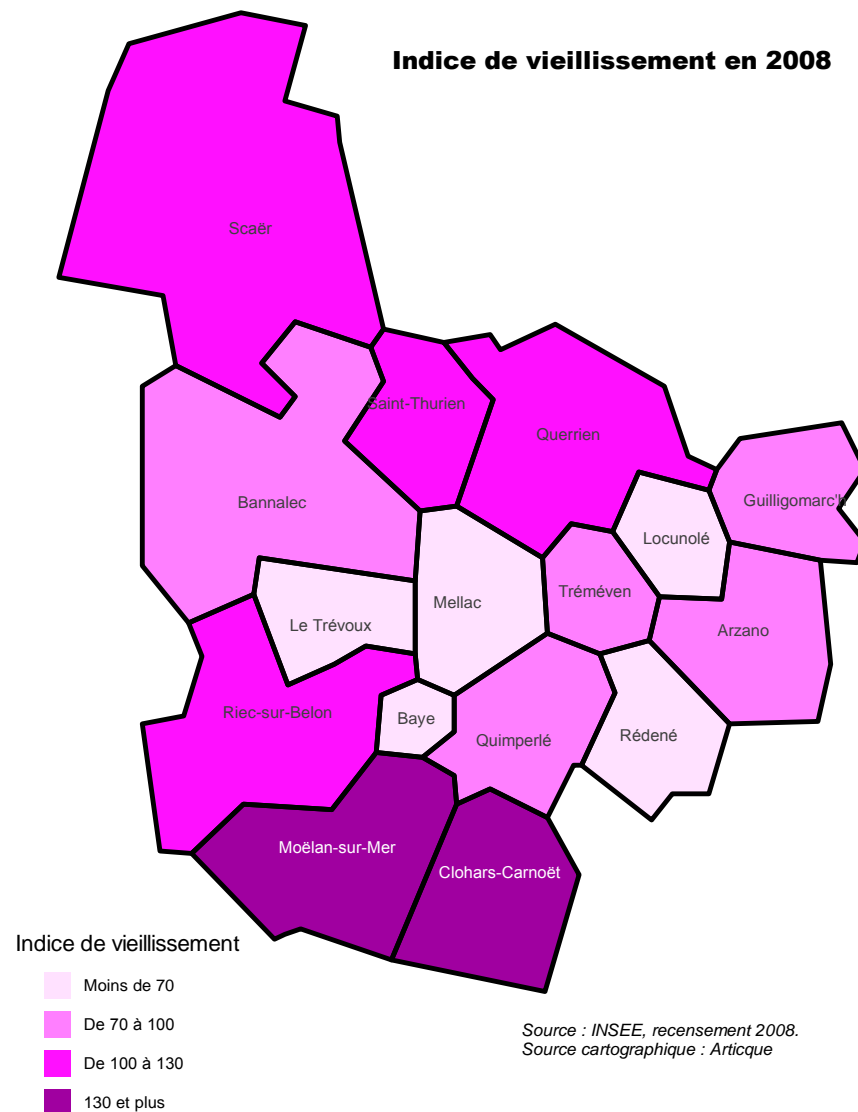
Le territoire de la COCOPAQ, un territoire âgé et vieillissant

□ Une proportion de jeunes < 20 ans inférieure à la moyenne finistérienne

- 11 999 personnes < 20 ans, soit 22,9 % de sa population (23,8 % sur le dpt et 22,1 % sur la 4C)

□ Un territoire plutôt âgé

- 14 463 personnes âgées de 60 ans ou +, soit 27,6 % de la population (24,8 % sur le dpt).
- Augmentation plus forte du nombre de plus de 60 ans entre 1999/2006 qu'au niveau départemental
- 93 personnes âgées de 65 ans ou + pour 100 jeunes < 20 ans (81 sur le dpt et 103 sur la 4C)



Petite enfance, jeunesse, famille

- En 2010, baisse de 9 % du nombre de naissances sur le territoire/2009 (- 50 naissances), pour atteindre 522 naissances (nb moyen de naiss. sur la période 2000/2007).
- + 7,5 % des enfants < 3 ans en 2010 (+ 118 enfants).
Mais progression inégale sur l'ensemble des communes de la COCOPAQ
- 1 603 familles monoparentales (1 554 en 1999). Elles représentent ainsi 20 % des familles avec enfants (21,9 % sur le dpt et 24,3 % sur la 4C).
 - Part importante à Quimperlé (28,5 % des familles). A l'inverse, Guilligomarc'h, Rédené et Le Trévoux, faible part de familles monoparentales (< 14 %).
- Baisse de la scolarisation des enfants de moins de 3 ans (- 59)

Petite enfance, jeunesse, famille

Les modes de garde

■ Assistante maternelle (AM)

- Hausse régulière et importante du nombre d'AM en activité sur la période 2006 à 2010 (+ 79) augmentant ainsi fortement la capacité d'accueil (+ 374).
- *Constat à vérifier : Des AM ne font pas le plein*

■ Accueil en structures collectives

- 143 places en structures collectives
- taux d'occupation moyen de 77,6 % en heures réelles (de 66,3 % à 84,4 %)

□ Soit une offre d'accueil totale de 1 065 places en 2010 représentant

64 places pour 100 naissances au cours des 3 dernières années

- *Retard d'équipement : 62 places pour 100 naissances en 2009 (68 sur le dpt).*
- Petites communes plus pénalisées (<1 place pour 2 enf.) et communes du canton d'Arzano

■ Interrogations et perspectives

- ⇒ **Couverture** : retard d'équipement, plus marqué sur certaines communes.
 - ⇒ Des parents choisissent des modes de garde hors de leur commune
- ⇒ **Evolution quantitative de la demande** :
 - ⇒ Lors des réunions de secteur au 1^{er} semestre 2011, la demande des parents diminue
 - ⇒ Impact de l'arrivée importante de nouvelles familles (projets de lotissements en cours sur certains secteurs) notamment le secteur EST
 - ⇒ Impact de la diminution de la scolarisation des enfants < 3 ans à la rentrée 2011 (- 59)
- ⇒ **Adaptation de l'offre aux besoins** : Temps d'accueil ? horaires atypiques ?

Petite enfance, jeunesse, famille

- **Le RAM** (Relais assistantes maternelles) toucherait 3 familles sur 10 ayant enfant < 3 ans
 - 477 familles ont eu recours au RAM en 2010 (baisse de 10 % en un an),
- **Lieu d'accueil enfants – parents Petit à peton**, vif succès dès son ouverture.
- **Les ALSH** (Accueils de Loisirs Sans Hébergement) pour les 3-12 ans

	Arzano	Bannalec	Baye	Clohars-Carnoët	Guilgomarç'h	Le Trévoux	Locunolé	Mellac	Moëlan	Querrien	Quimperlé	Rédéné	Riec sur Bélon	Scaër	St Thurien	Tréméven
Plateau multi-sports	■	■	■	■	■	■	■	■	■	■	■	■	■	■	■	■
Espace jeunes	■	■	■	■	■	■	■	■	■	■	■	■	■	■	■	■
Ecole prim.	■	■	■	■	■	■	■	■	■	■	■	■	■	■	■	■
Collège	■	■	■	■	■	■	■	■	■	■	■	■	■	■	■	■
Lycées	■	■	■	■	■	■	■	■	■	■	■	■	■	■	■	■
Point multimédia	■	■	■	■	■	■	■	■	■	■	■	■	■	■	■	■
Perm Mission locale	■	■	■	■	■	■	■	■	■	■	■	■	■	■	■	■
Anim. sportif	■	■	■	■	■	■	■	■	■	■	■	■	■	■	■	■
Anim jeunesse	■	■	■	■	■	■	■	■	■	■	■	■	■	■	■	■
Anim.multimédia	■	■	■	■	■	■	■	■	■	■	■	■	■	■	■	■

■ Services offerts par la Cocopaq :

- **Les séjours jeunes, Les ateliers et stages BD,**
- **Le Point Information Jeunesse (PIJ) :** 2 267 personnes accueillies en 2010 (soit 14 % de plus), principalement due à la hausse des interventions en milieu scolaire (déjà observé en 2009).
 - les 25 ans et + sont plus nombreux à fréquenter le PIJ (25,5 % des publics en 2010/19,6 % en 2009)
- **Prévention du mal-être des jeunes :** Le PAEJ Parenthèse, fréquentation en hausse

Petite enfance, jeunesse, famille

Prévention et protection de l'enfance,

missions et prestations du CG

La prévention

- PMI (Protection maternelle et infantile) : 134 femmes vues par la sage femme à domicile sur le territoire du CDAS Concarneau- Quimperlé
- 26 jeunes majeurs avec un Contrat jeunes majeurs
- Prévention des familles : *interventions à domicile, aides financières*

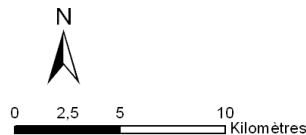
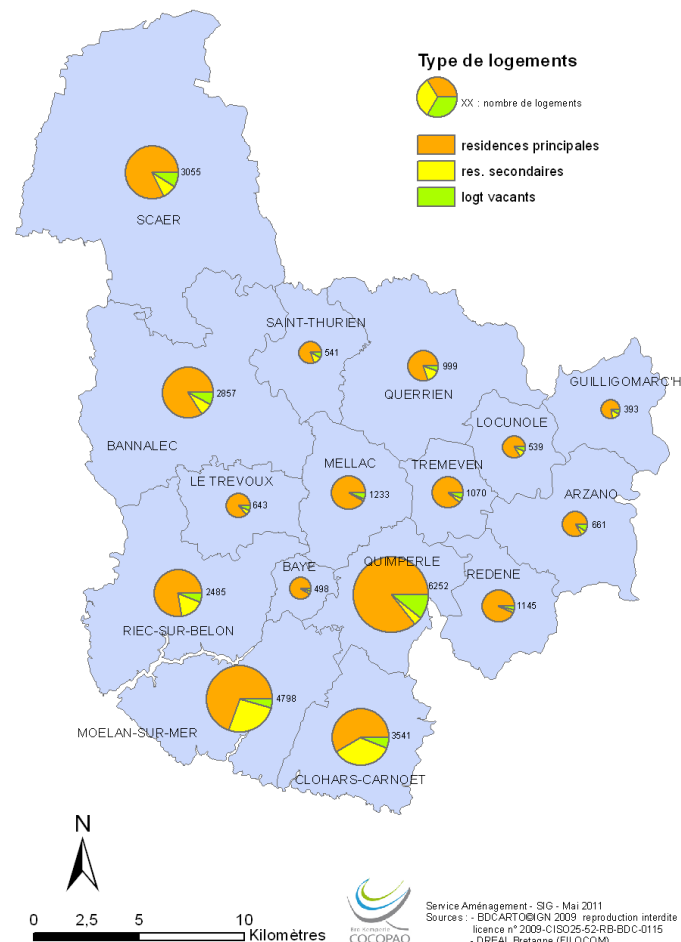
Repérage et traitement des situations de danger

- **Les informations préoccupantes** : 104 enfants (9,6°/°° contre 10,7°/°° sur le dpt).
- **Les saisines judiciaires** : 53 enfants concernés par un signalement (4,9°/°° contre 4,7°/°° sur le dpt)
- **L'accueil des enfants dans le cadre de l'Aide sociale à l'enfance** : 81 enfants confiés à l'ASE, (10,8 °/°° contre 12,35 °/°° sur le dpt)
- **Un équipement diversifié** : des services, des établissements, des accueillants familiaux

Logement

- Plus de 29 600 logements en 2008, soit une progression de près de 3 900 logements (+ 15,1 % par rapport à 1999),
 - progression > département (+13.2 %).
- Une part légèrement supérieure de résidences secondaires et log. occasionnels / dpt (15,5 % contre 13,5 %) mais inférieure à celle de la 4C (16,7 %) et qui augmente légèrement (14,8 % en 1999).
- Répartition liée au secteur géographique:
 - secteur côtier : > 20 % des logements sont des résidences sec et logements occ (42 % à Clohars)
 - secteur urbain : 9 logements sur 10 sont des résidences principales

Répartition du type de logements en 2009



Logement

- Augmentation des ménages d'une personne et des familles monoparentales (ils représentent les 3 / 4 des demandes de logements locatifs sociaux en 2008)
- Diminution de la taille des ménages (2,23 pers/ménage en 2008 contre 2,34 en 1999)
 - impact sur la question du logement (déficit en petits logements)
- Les logements locatifs sociaux publics représentaient 6,5% du parc des résidences principales (9,6% sur le dpt et 11,4 % sur la 4C), de 1,3 à 13% selon les communes de la COCOPAQ
 - *Une répartition très inégale : 46% d'entre eux à Quimperlé,*
 - *Un délai moyen d'attente d'attribution sur le territoire de 11,1 mois en 2008 (2nd délai le + long au niveau du 29)*
- Poids du loyer dans les revenus de plus en plus important



Logement

On distingue :

- Volet « urgence » (mise à l'abris) : CHRS, hôtel ... via le 115 ou le SIAO
 - 70 demandes d'hébergement (dont 67 sur Quimperlé) enregistrées entre le 1er novembre 2010 et le 31 août 2011 par le SIAO/115.
 - Ces demandes ont fait l'objet de 75 nuitées d'hôtel sur Quimperlé, d'autres solutions d'hébergement d'urgence ont été trouvées sur Quimper notamment

- Volet « insertion »
 - L'hébergement d'insertion : places d'insertion ou de stabilisation de CHRS, ALT
 - Le logement de transition : maison relais, résidence accueil, résidence sociale, FJT

Logement

↳ L'hébergement d'insertion

(places d'insertion ou de stabilisation de CHRS, ALT)

- 6 logements ALT sur le territoire, dont 5 gérés par le CIAS.
- Aucun CHRS ⇒ Quimper, Concarneau ou Lorient.
- En 2010, le CIAS a enregistré 37 demandes d'accueil (dont 33 du territoire de la COCOPAQ) :
 - 8 demandes ont fait l'objet d'un accueil dans un des logements, soit 20 personnes / 12 familles hébergées en 2010
 - Sur les 37 demandes, 12 familles étaient des femmes isolées avec enfant(s) et 5 d'entre elles étaient victimes de violences
- Diminution du nombre de ménages ayant bénéficié d'une aide FSL (269 contre 312) ainsi qu'une diminution des aides accordées (422 contre 544)

Logement

↳ Le logement de transition (maison relais, résidence accueil, résidence sociale)

- Absence de **maison relais** sur la COCOPAQ :
 - outil attendu par l'ensemble des acteurs, pour répondre au besoin d'un public qui ne peut plus vivre en logement autonome et qui présente des troubles « psy ».
Or, équipement en maison relais du Finistère déjà plus favorable à ceux des autres départements bretons.
- Ouverture prochaine d'un **FJT** (fin 2012):
 - logement transitoire repéré chez les jeunes en phase d'insertion professionnelle, en stage ou sur des contrats courts, pour qui l'accès au logement s'avère compliqué.
18 logements et 2 petits collectifs de 7 places chacun, sur les communes de Quimperlé et de Moëlan-sur-Mer et 6 places en logement diffus sur le secteur de Scaër-Bannalec. Projet de logements ALT

↳ Logements pour publics spécifiques

- Le lieu de vie de l'Association Emmaüs à Rédéné (45 lits),
- Un CADA (demandeurs d'asile) de 65 places de l'AFTAM sur Quimperlé

Logement

↳ constats des acteurs

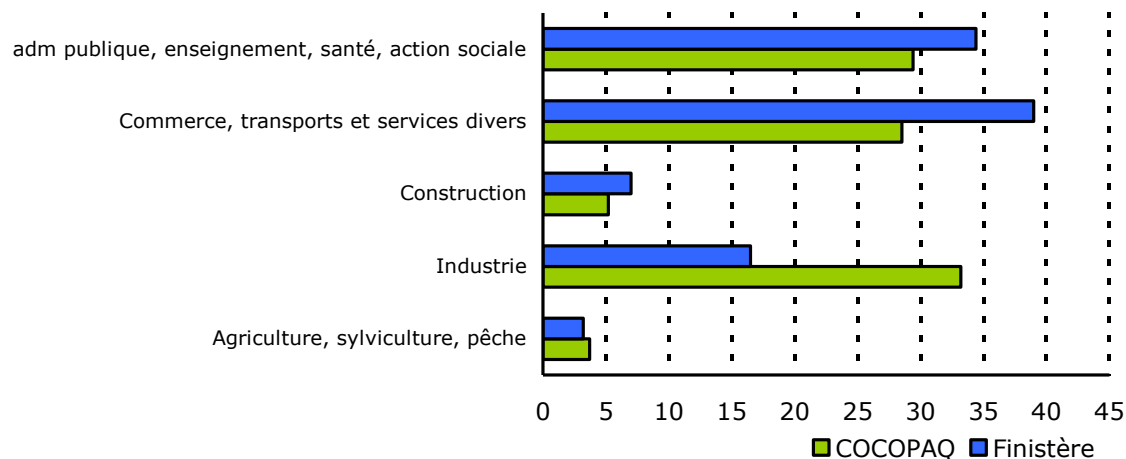
- De plus en plus de situations de ménages ayant une problématique logement complexe, en fin de parcours pour lesquels un relogement dans le droit commun n'est pas réalisable,
- Les difficultés financières des ménages trouvent réponses mais pas les problèmes comportementaux,
- Des situations qui certaines fois se révèlent dans l'urgence (mobilisation tardive des ménages que lorsqu'ils sont menacés d'expulsion),
- Solutions de relogement après passage en logement d'urgence difficiles à trouver,
- Peu ou plus de solutions sur le territoire pour les publics spécifiques (routards, personnes isolées marginalisées, jeunes en rupture en errance, personnes présentant des troubles psychiatriques). Suppression de l'accueil routard et des bains communaux
→ besoin de douches municipales ou d'un accueil de jour.

En 2010, la mission MOUS 29 portait les constats suivants sur le territoire :

- La commission ALT du CIAS en pleine « explosion »
 - Des difficultés dans l'étude des situations.
 - Des pratiques qui nécessitent des réajustements
- **Préconisation** : mise en œuvre d'une « *commission d'animation et de coordination pour la recherche de solutions logement social* », qui devra s'articuler avec les dispositifs existants (commission de médiation, SIAO insertion 29, PLH)

Insertion sociale et professionnelle

Postes salariés par secteur d'activité au 31 décembre 2008

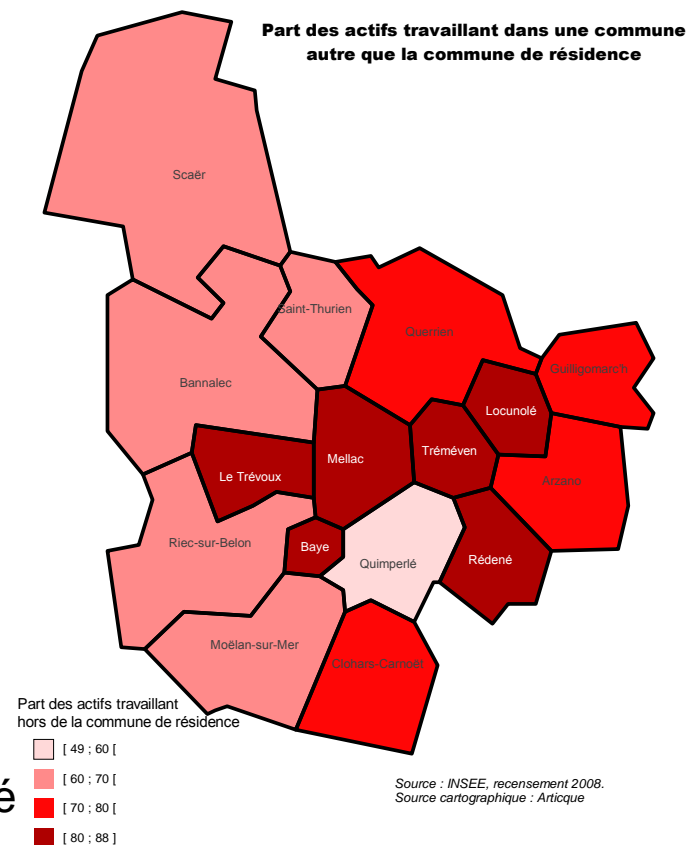


Champ : ensemble des activités, source : INSEE, CLAP

- Part importante de postes salariés dans l'industrie : 33,2 % contre 16,5 % sur le dpt et 20,6 % sur la 4 C
- En matière industrielle, l'économie tournée vers l'agroalimentaire, avec une importante proportion d'emplois peu qualifiés.
 - La concentration de l'emploi dans quelques grands établissements peut rendre le besoin d'emploi dépendant de quelques secteurs d'activités.
- Un territoire à fort potentiel touristique sur le littoral, pouvant être générateur d'activités économiques et d'emplois sur le secteur.

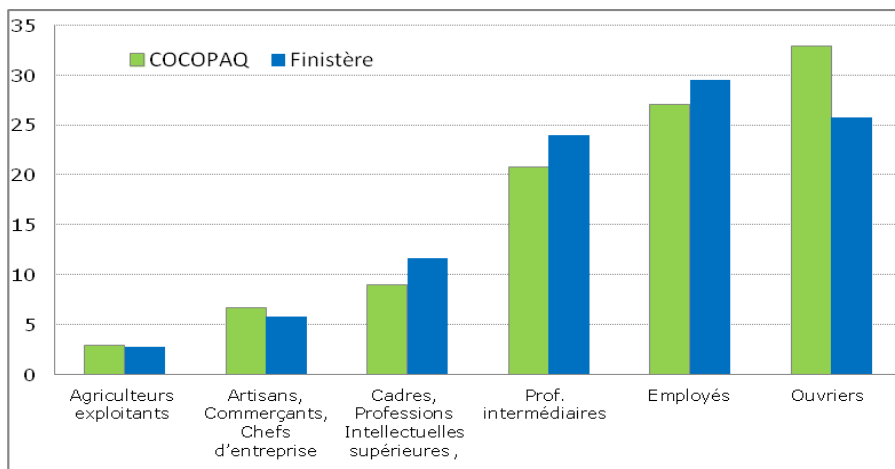
Insertion sociale et professionnelle

- En matière d'emploi, le pôle Quimperlé est structurant. Plus de 6 actifs sur 10 résident et travaillent dans le Pays de Quimperlé. Particularité : proximité avec le Morbihan, où près d'un actif sur 5 y travaille.
- 67 % des actifs ayant un emploi sur le Pays de Q. travaillent dans une commune autre que la commune de résidence.
 - A Quimperlé, 1 actif sur 2
 - 85 % dans les communes frontalières à Quimperlé : Baye, Rédéné et le Trévoux)
 - 7 sur 10 dans les communes de la couronne lorientaise,
- Fin 2008, la ville de Quimperlé concentrait 49 % des postes salariés. Avec Mellac, Rédéné, Baye et Tréméven, ce pôle concentre 60 % des emplois.
- 40 % des jeunes de 18 à 24 ans du Pays de Quimperlé sont scolarisés (53,4 % sur le dpt et 44,8 % sur la 4C)
- Un niveau de qualification similaire à celui de la 4C, et inférieur à la moyenne finistérienne (35 % de la population non scolarisée de 15 ans ou plus possède au moins le BAC ou un brevet professionnel contre 40 % sur le dpt)



Insertion sociale et professionnelle

- 70 % de la population des 15 à 64 ans du territoire de la COCOPAQ étaient actives (63 % avaient un emploi et 7 % au chômage), proportions proches de celles observées sur le Finistère.
 - Une part de retraités et pré-retraités supérieure / Finistère (12,3 % contre 10,5 %)
 - A l'inverse, une part d'élèves, d'étudiants ou de stagiaires non rémunérés plus faible (8,1 % contre 10,6 %). (Rappel: part des jeunes inférieure à celle du Finistère).



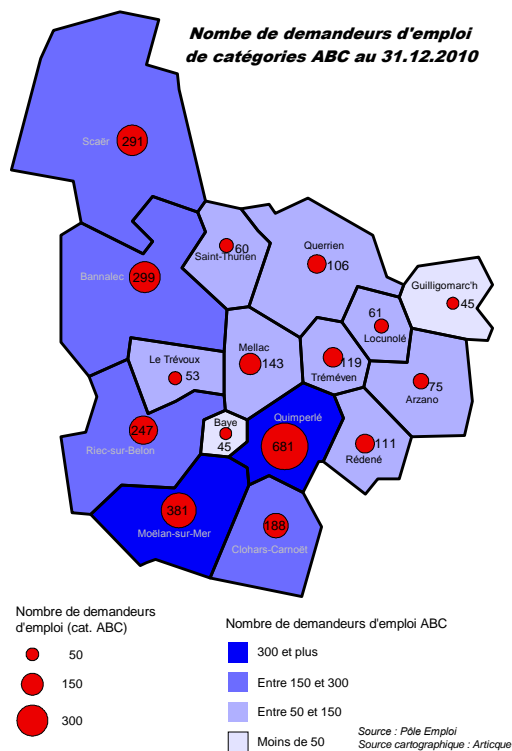
- Une sur-représentation d'ouvriers et d'artisans/commerçants/chefs d'entreprise et par une sous-représentation d'employés, de professions intermédiaires et de cadres. (A croiser avec les spécificités de l'emploi sur le Pays de Quimperlé : part importante de postes salariés dans l'industrie)



Insertion sociale et professionnelle

- En 2008, 17 191 salariés et 3 024 non salariés recensés sur le territoire de la COCOPAQ.
- Les salariés représentaient 85 % des actifs ayant un emploi (87 % sur 29).
 - Parmi les actifs salariés du Pays de Quimperlé, 85 % étaient en CDI ou fonctionnaire (83,7 % sur le 29).
 - Les emplois salariés en intérim sont légèrement sur-représentés (2,7 % contre 2 %).
 - 19 % des emplois salariés à temps partiel (20,2 % sur le Finistère). 48,5 % des femmes du Pays de Quimperlé ayant un emploi salarié sont à temps partiel (% proche du 29).

Insertion sociale et professionnelle



Fin 2010, 3 017 demandeurs d'emploi de catégorie ABC sur le territoire de la COCOPAQ, soit une diminution en un an de 2,3 %. (+ 3,8 % sur le 29)

Au 4^e trimestre 2010, le taux de chômage de la zone d'emploi de Lorient était de 9 % et de 7,7 % pour la zone d'emploi de Quimper, soit des taux inférieurs à ceux observés un an plus tôt, mais restant supérieurs à ceux de fin 2008.

Taux de chômage proches des taux bretons et plus favorables que les taux nationaux.

Insertion sociale et professionnelle

- **Chômage des jeunes < 25 ans**, 497 demandeurs d'emploi de cat.ABC de < 25 ans (17,1 % des demandeurs d'emploi contre 17,5 % sur le dpt et 17,9 % sur la région).
 - 3 communes plus marquées : Le Trévoux, Tréméven, Arzano, (> 21 %).
 - Baisse en un an plus forte que l'ensemble des demandeurs d'emploi et au regard de la même population à l'échelle du Finistère
 - Mission locale du Pays de Cornouaille : 638 jeunes suivis en 2010 sur la COCOPAQ (13,2 % du total des suivis), soit une légère sous-représentation des jeunes de la COCOPAQ
- **Chômage des femmes** supérieur sur le territoire (55 % contre 51,9 % sur la région)
- **Chômage de longue durée** (ancienneté > 1 an) : 1 026 personnes, soit 35,3 %.
 - > 40 % à Scaër, Saint-Thurien et Locunolé.
 - Situation plus favorable / Finistère (36,7 %) et à la région (36,2 %).
 - Cette population croit fortement, mais moins qu'à l'échelle du département
- **Les demandeurs d'emploi de plus de 50 ans** (sénior) représente 20,6 % des demandeurs d'emploi (> 25 % à Saint-Thurien et Riec sur Belon)

Insertion sociale et professionnelle

Offre d'insertion

■ **L'association intermédiaire Ides**

- 209 personnes mises à disposition en 2009 dont 55 > 50 ans
- baisse d'activité en 2009, significative en bâtiment, en travaux agricoles, en jardinage...
- sorties en 2009 : 25 % en emploi durable, 25 % en emploi de transition, 21 % de sorties positives et 38 % de sorties pour déménagement, problème de santé...

■ **chantier d'insertion de l'association Les Jardins de Kerbellec**

- 25 personnes en 2010 (16 en 2009)
- 13 sorties en 2010 : 3 sorties positives, 1 sortie vers « un emploi de transition » et 9 autres sorties

■ **Chantier d'insertion laverie** du centre social de la MJC de Scaër : 8 sorties en 2010

■ **ACTIFE** (passage en décembre 2010 du PLIE de Quimper Communauté (géré et financé par l'intercommunalité) à l'échelle cornouaillaise (gestion associative, financement FSE et CG29):

■ **Antenne du Centre d'Etude et d'Action Sociales (CEAS)** à Quimperlé depuis septembre 2011

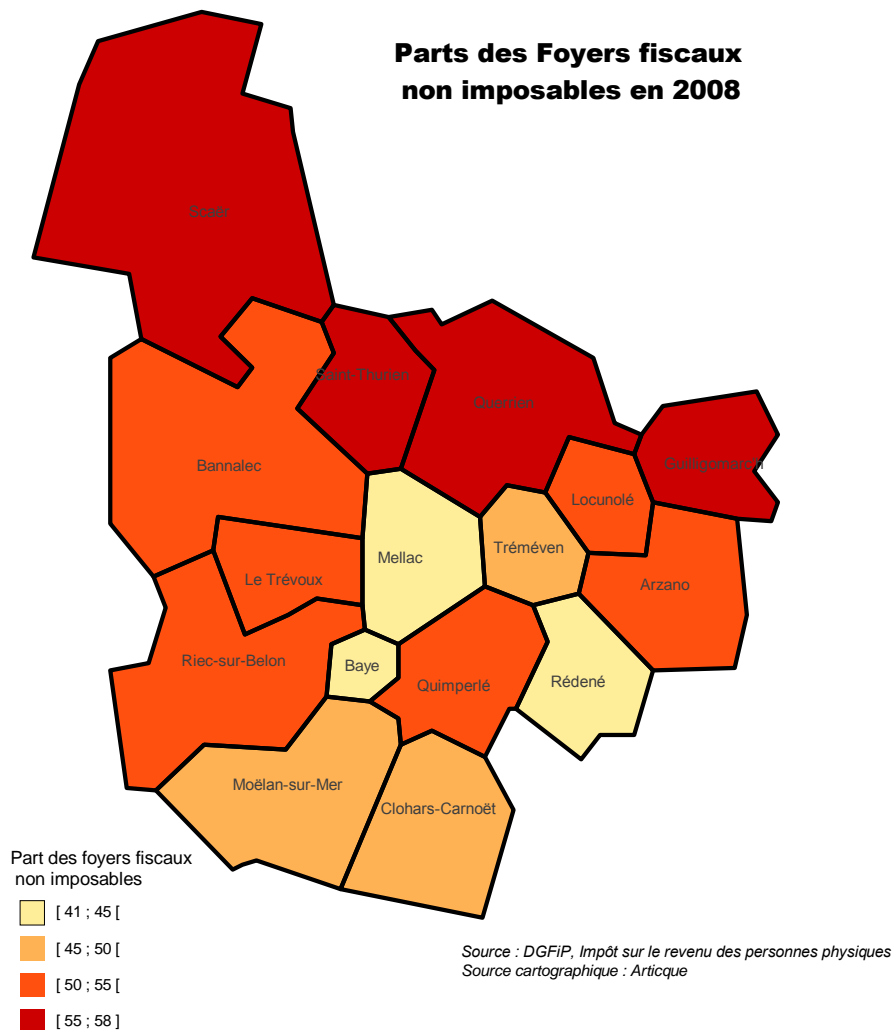
Offre de formation

■ **Atelier des Savoirs Fondamentaux** (partenariat avec la Cocopaq depuis 1998, dans les locaux du Centre Culturel de Scaër) : en 2010, 19 personnes accueillies

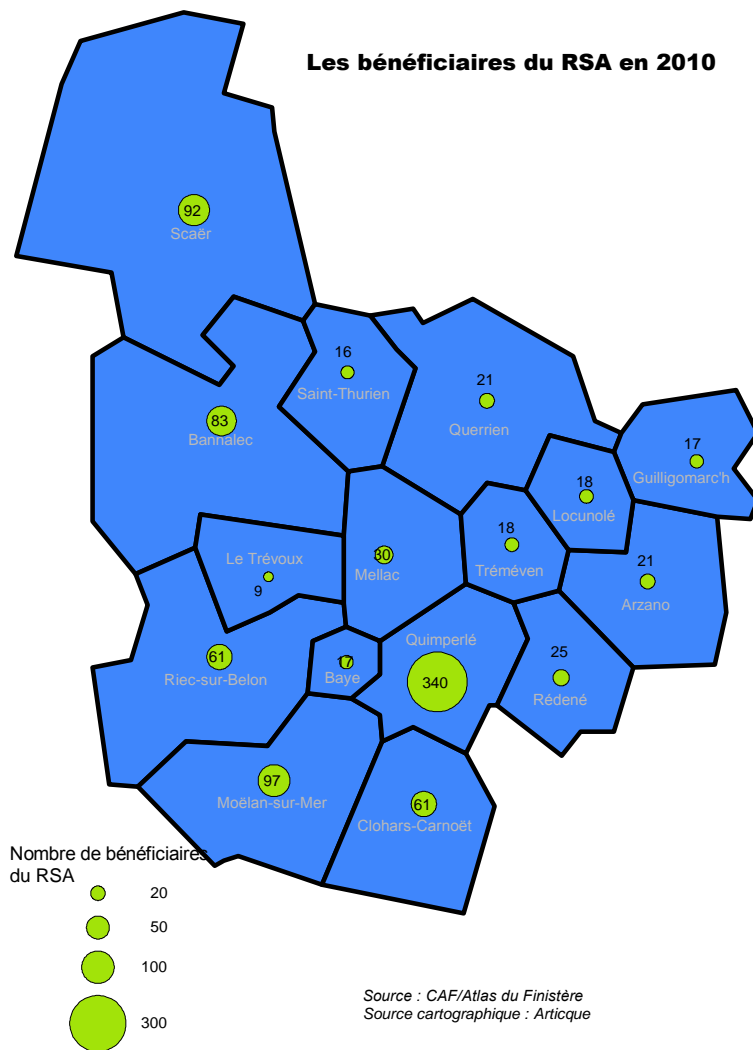
■ ...

Ressources, pauvreté et précarité

- En 2009, le revenu médian sur le Pays de Quimperlé (17 387€) était en dessous- à celui du département (18 053 €)
- Une part de foyers fiscaux non imposables plus forte que sur le département (50,2 % contre 47,9 % sur le département en 2008)



Ressources, pauvreté et précarité



- En 2010, 983 personnes bénéficiaient du RSA sur le territoire de la COCOPAQ dont 923 bénéficiaires CAF et 60 bénéficiaires MSA.

Source : CAF/Atlas du Finistère
Source cartographique : Artique

Ressources, pauvreté et précarité

■ L'aide alimentaire

- La Banque alimentaire : 562 personnes déclarées en 2011 (x 2 /2005), soit un taux de 10,7 ‰ contre 7,3 ‰ sur la 4C
- Les aides des CCAS : colis alimentaires, bons alimentaires
- L'Epicerie Sociale, gérée par le CCAS de Quimperlé

■ L'action des associations caritatives, nombreuses sur le territoire

■ L'action des CCAS en matière de lutte contre les exclusions

- soutien à la gestion budgétaire (6 CCAS) : Impayés EDF (avant coupure), dossiers surendettement, ...
- insertion socioprofessionnelle : prêt d'honneur, prêt à taux 0% (2 CCAS)
- accès aux soins (ex : Prise en charge pour appareillage dentaire, Aide financière pour cotisation mutuelle santé)
- ...

Handicap, dépendance, santé

■ **Enfants et adolescents handicapés**

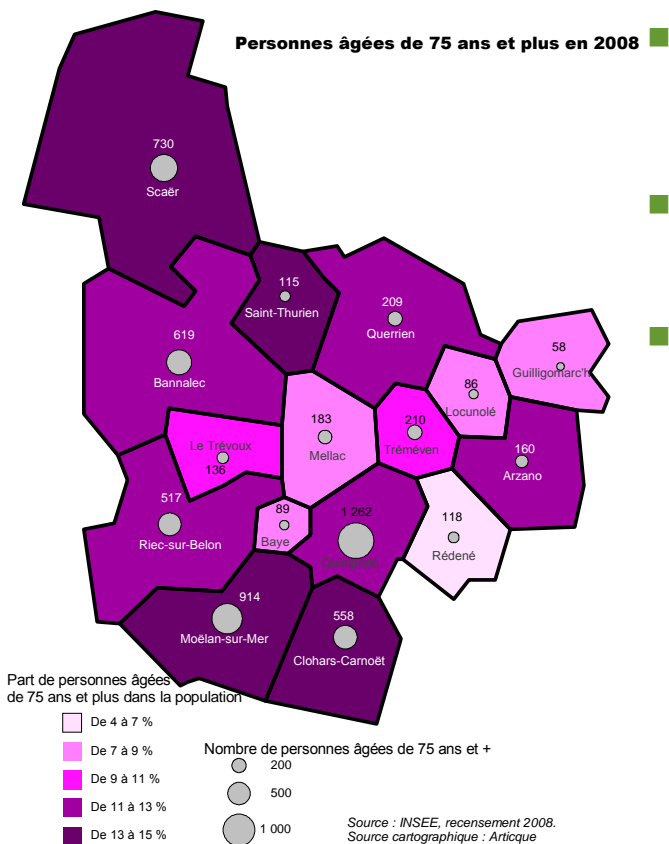
- En 2009, 105 bénéficiaires CAF de l'Allocation AEEH sur la COCOPAQ, soit 8,7 jeunes pour 1 000 jeunes < 20 ans (10,2 sur le dpt).
- Le nombre de bénéficiaires de cette allocation a légèrement diminué entre 2008 et 2009 alors qu'il augmentait sur le département de 4,9 %.
- Une offre d'accueil diversifiée : établissement et service médico-sociaux, classes de scolarisation en inclusion collective en primaire et au collège

■ **Adultes handicapés**

- En 2010, 691 bénéficiaires de l'AAH, dont 649 pour la CAF SUD (contre 608 en 2009).
- Soit 22 bénéficiaires de l'AAH pour 1 000 hab. de 20 à 64 ans (28,2 sur le dpt et 25 sur la région)
- Une offre également diversifiée avec 2 ESAT (anciennement CAT), un service d'accompagnement et un foyer hébergement pour travailleurs handicapés, des établissements pour personnes ne pouvant travailler et nécessitant de soins. Intervention du service d'aide à domicile de l'ADMR en augmentation (> 8 000 heures en 2010)

Handicap, dépendance, santé

Personnes âgées



■ Une part de 75 ans et plus importante (5 963 personnes, 11,4% de la pop contre 10,1% dans le dpt).

□ Evolution de cette tranche d'âge 1999 /2006 + forte.

■ Les personnes de 85 ans ou + représentent 2,8 % de la population (2,6 % sur le dpt).

■ La population de 65 ans et + vivant seule, un population potentiellement à aider particulièrement dans la cadre du maintien à domicile.

□ 33 % de la pop des 65 ans et + vivent seules à domicile (34 % sur le dpt)

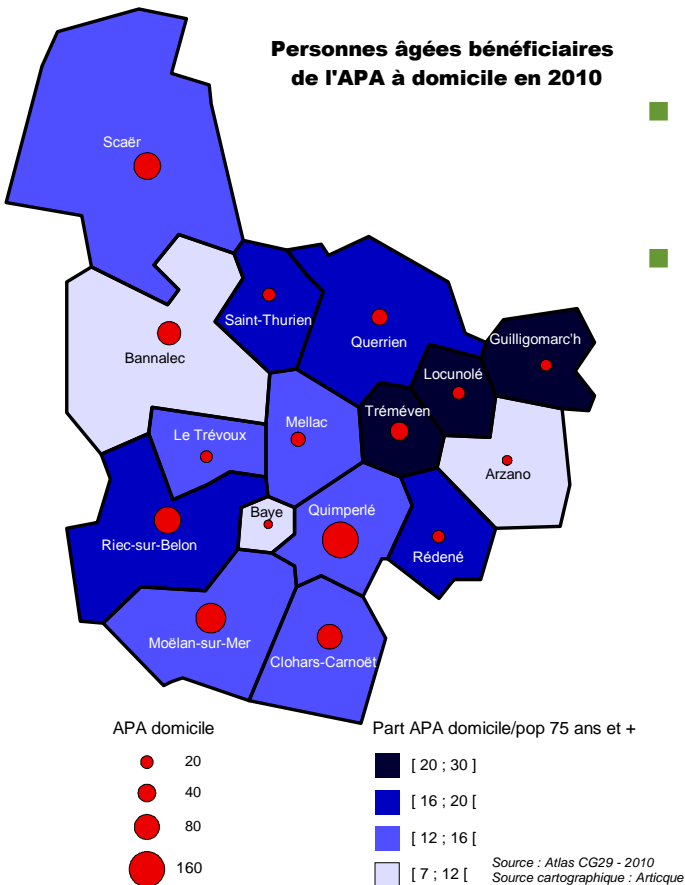
■ Bannalec (37%), Guilligomarc'h (42%), Locunolé (37%), Saint-Thurien (39%),

□ Cette proportion s'accroît fortement avec l'âge : parmi les plus de 80 ans, plus de 4 personnes sur 10 vivent seules.

■ Bannalec (57%), Locunolé (58%), Saint-Thurien (59%),

Handicap, dépendance, santé

Personnes âgées



- 827 personnes âgées vivant à domicile bénéficient de l'APA,
 - près de 14 % des PA de 75 ans et + .
 - Part qui reste supérieure à celle observée sur le Finistère
- Population qui apparaît plus dépendante (25,5 % ont le GIR 1 ou 2 contre 20,7 % sur le dpt).
- Équipement :
 - Un taux d'équipement en structures inférieur à la moyenne départementale (618 places)
 - Un SSIAD (service de soins) intervient sur 13 des 16 communes
 - Pour les malades d'Alzheimer et trb apparentés :
 - 2 accueils de jour
 - Un bistrot mémoire
 - Services d'aide à domicile : CCAS Quimperlé et ADMR
 - ADMR : plus de 234 000 heures pour PA (légère baisse)
 - Service de portage de repas de la COCOPAQ : 86 311 repas pour 330/360 personnes, soit 56 à 61 bénéficiaires pour 1 000 hab de 75 ans et +

Handicap, dépendance, santé

Surmortalité, offre de soins

- Surmortalité sur le Pays de Cornouaille
 - Forts écarts en matière de mortalité liée à l'alcoolisme et au suicide
- Faible densité de médecins généralistes et spécialistes libéraux sur les cantons d'Arzano, de Bannalec et de Scaër
- Faible densité d'infirmiers sur les cantons d'Arzano et de Scaër...
- Une offre de soins via le Centre Hospitalier de Quimperlé, mais aussi proximité avec l'offre de Quimper et de Lorient
- Une offre spécialisée en soins (psychiatrie, addictologie)

Participation sociale, loisirs, citoyenneté

Equipement culturel et de loisirs

	Arzano	Bannalec	Baye	Clohars-Carnoët	Guilligomarc'h	Le Trévoux	Locunolé	Mellac	Moëlan	Querrien	Quimperlé	Rédéné	Riec sur Bélon	Scaër	St Thurien	Tréméven
Plateau multi-sports																
Salle des fêtes																
Bibliothèque																
Point multimédia																
Cinéma																

Culture

- 2 salles de cinéma, soutien à un nouveau festival dédié au cinéma
- 15 bibliothèques et médiathèques municipales (+ en 2012 à Clohars-Carnoët).
- écoles de musique, promotion de la langue bretonne, soutien à des événements
- Une diversité d'associations proposant des activités culturelles ou artistiques

Sport : 2 centres aquatiques (Scaër et Quimperlé), activités nautiques, mais aussi ... un nombre important d'associations ou clubs sportifs

L'action des CCAS en matière d'accès à la culture et aux loisirs en 2010 :

Billets gratuits pour les manifestations organisées par la mairie (1 CCAS), sorties au profit des jeunes de la commune (tarifs négociés pour ciné, bowling, parc de loisirs pendant les vacs scolaires) (1 CCAS), prise en charge financière des licences sportives et activités sport ados (1 CCAS), Tarif réduit médiathèque aux bénéficiaires épicerie sociale (1 CCAS), Aide financière pour les activités extrascolaires (1 CCAS), Aide aux vacances enfants (CLSH, camps), participation factures (1 CCAS), ...

Participation sociale, loisirs, citoyenneté

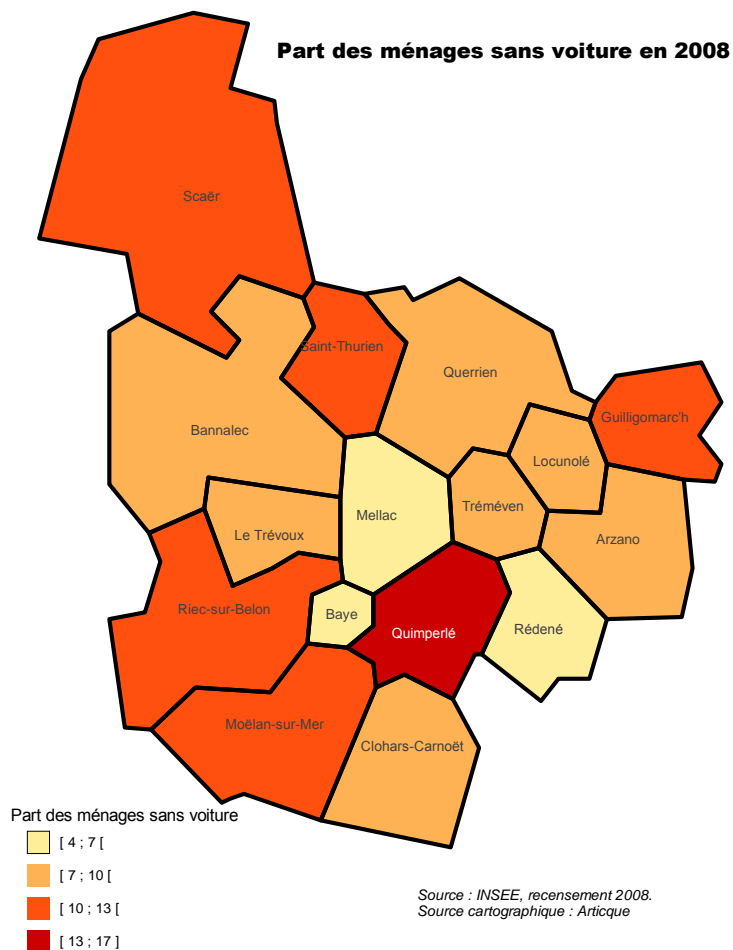
Prévention : le Conseil Intercommunal de Sécurité et de Prévention de la Délinquance (CISPD) créé en juin 2009

- Ses principaux apports :
 - renforcement des partenariats
 - constitution de ressources propres (outils) au territoire pour harmoniser les pratiques sur les trois niveaux que sont l'information, la prise en charge et l'accompagnement contre la récidive.
- *Des actions ciblées*
 - *Milieu festif*
 - *Violences faites aux femmes*
 - *Violence en milieu scolaire*
 - *Apprentissage de la vie en collectivité et respect des règles*

L'accès aux droits

- Le Point d'Accès au droit (PAD), mis en place en mai 2010 par la mairie de Quimperlé et portage COCOPAQ depuis 2011, permanences d'associations et institutions
- L'aide aux victimes-access aux droits d'Agora Justice

Mobilité



- 11,1 % des ménages sans voiture (13,6 % des ménages finistériens).

- > à Quimperlé (16,8 %), avec équipement en transport commun en milieu urbain +
- Diminution de la part des ménages sans voiture (14,3 % en 1999)

- Impact de l'absence de moyens de transports sur l'accès à l'emploi et sur l'accès aux services d'aides et d'insertion

- Équipement

- Mobil'Emploi

- beaucoup d'associations soulignent que Mobil' Emploi ne suffit pas

- Le réseau de transports en commun TBK

- La plage à portée de bus

Actions des CCAS, CIAS et COCOPAQ

- ↳ Actions relatives aux thématiques petite enfance/enfance jeunesse
 - ↳ **offre d'accueil de la petite enfance**
 - ↳ Relais d'assistantes maternelles (RAM) : COCOPAQ
 - ↳ Multi-accueil : commune
 - ↳ **Equipement et services enfance/jeunesse :**
 - ↳ accueil de loisirs sans hébergement (ALSH): COCOPAQ pour les < 12 ans et communes pour les 12-17
 - ↳ accueils périscolaires : 1 CCAS signale quotient familial pour réduction des tarifs
 - ↳ Restauration scolaire : 3 CCAS mentionnent quotient familial, 2 autres CCAS mentionnent aide financière
- ↳ **Aide et accompagnement des ménages en difficulté**
 - ↳ Lutte contre l'exclusion : vu précédemment
 - ↳ Soutien en matière d'aide au logement et d'hébergement : logements ALT du CIAS, construction FJT (Cocopaq)

Actions des CCAS, CIAS et COCOPAQ

→ Soutien à l'autonomie des personnes

- L'aide à domicile
 - portage de repas, transport adapté : COCOPAQ,
 - service d'aide à domicile : CCAS Quimperlé
 - Téléalarme, SSIAD : néant
- Action d'animation, de prévention, de coordination territoriale
 - Activités intergénérationnelles, clubs des aînés, ... : repas des aînés dans la majorité des CCAS
 - Atelier de prévention de la dépendance (ex : atelier mémoire, gymnastique douce, atelier équilibre et prévention des chutes ...) : 5 CCAS
- Gestion d'établissements d'hébergement pour personnes âgées : 2 CCAS
- Gestion d'êts d'hébergement et de services pour personnes handicapées : néant

Analyse des besoins sociaux de la COCOPAQ

Phase 2 Analyse partagée

Objectifs :

De manière participative,

↳ Approfondir la connaissance des réalités sociales de 3 thématiques identifiées comme prioritaires par le Comité de pilotage

✓ **Accessibilité aux services (droit, mobilité, tarification...)**

✓ **Précarité et désaffiliation**

✓ **La personne âgée.**

↳ Identifier les propositions et leviers d'action des partenaires

Modalités de mise en oeuvre

■ Mise en place de groupes d'analyse partagée

■ 1 groupe de travail par thématiques

■ Groupe de 12 personnes (élus, techniciens, professionnels experts, ...)

■ Dossier préparatoire remis aux participants

■ 2 séances de travail, avec formalisation des leviers d'actions identifiés

■ 9/10 janvier 2012 puis 23/24 janvier 2012

■ Consultation des habitants/usagers :

■ à définir selon les thématiques retenues